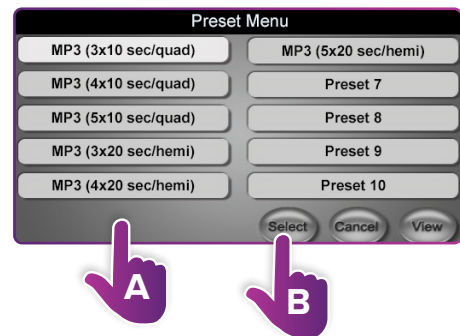


Snelgids: het gebruik van de Cyclo G6[®]-laser met Sweep Management-software en het MicroPulse P3[®]-afgifteapparaat*

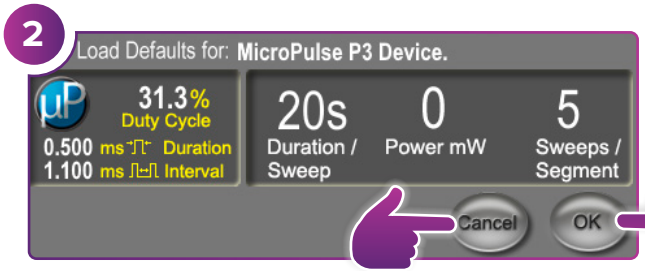


1 Draai de sleutel naar "ON" (AAN). Wacht totdat de initialisatie is voltooid. Sluit MicroPulse P3-sonde aan.

4 **Behandelingsparameters instellen**
Stel parameters in via het menu Preset (Voorinstellingen) of via handmatige invoer.

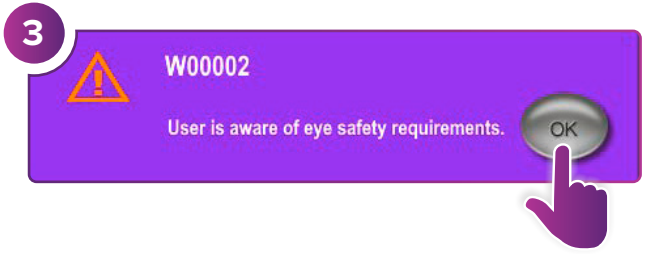


ZIE MEER STAPPEN OP DE ACHTERFLAP ►



2 Selecteer "OK" om nieuwe parameters in te stellen. Er wordt een pop-upvenster weergegeven (stap 3).

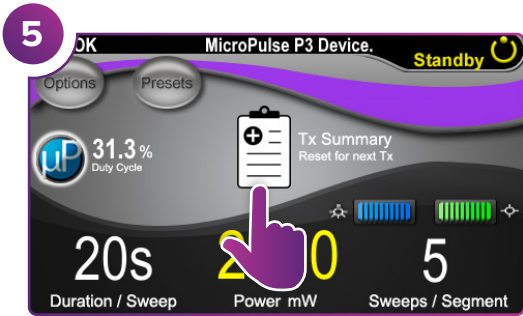
Selecteer "CANCEL" (ANNULEREN) om parameters die bij eerdere behandeling zijn gebruikt, te behouden. Er wordt een pop-upvenster weergegeven (stap 3).



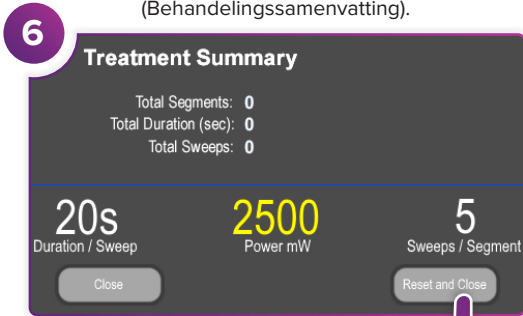
3 Druk op "OK". Ga om nieuwe parameters in te stellen, naar stap 4. Ga om uw parameters te behouden, naar stap 5.



* Raadpleeg voor toediening van behandeling de "Gebruikersgids: Cyclo G6-software-upgrade voor MicroPulse TLT", de "gebruikershandleiding van het Cyclo G6-lasersysteem" en de "gebruiksaanwijzing van het MicroPulse P3-afgifteapparaat" voor instructies voor toediening, waaronder veiligheid, waarschuwingen en voorzorgsmaatregelen.



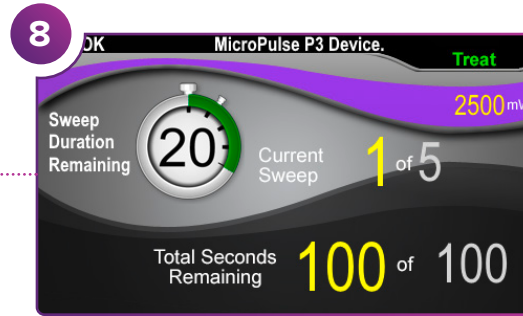
Selecteer "Tx Summary" (Behandelingssamenvatting).



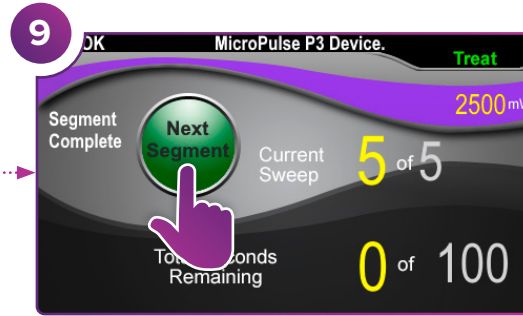
Controleer of de waarden voor "Total Segments" (Totaal aantal segmenten), "Total Duration" (Totale duur) en "Total Sweeps" (Totaal aantal sweeps) zijn teruggezet naar nul.



Druk op deze knop om de modus Treat (Behandelen) (laser inschakelen) te openen.



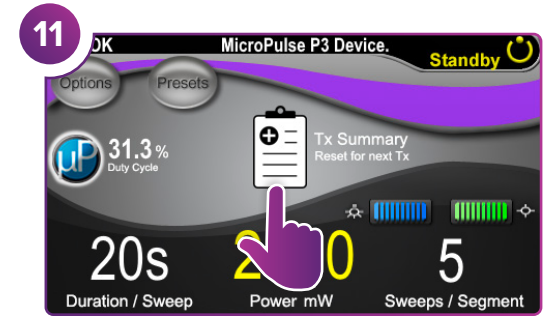
Dien behandeling toe aan gewenst segment.



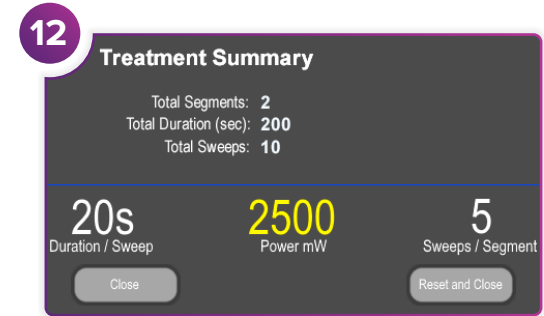
Druk om waarden opnieuw in te stellen. Als u het volgende segment wilt behandelen, herhaalt u stap 8. Wanneer de behandeling is voltooid, gaat u door met stap 10.



Druk na afronding van behandeling op deze knop om de modus Standby (laser uitschakelen) te openen.



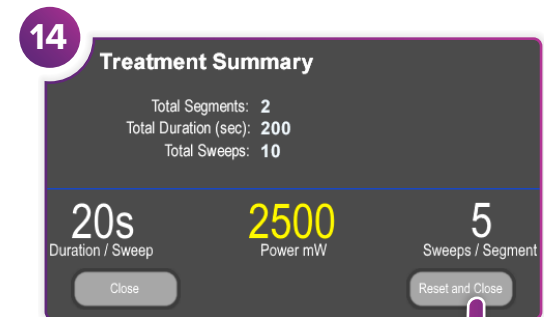
Druk om behandelingssamenvatting te bekijken.



Bekijk behandelingssamenvatting.



Logboek behandlingsgegevens.



Opnieuw instellen voor volgende behandeling.



Iridex • info@iridex.com • iridexglaucoma.com
 © 2022 Iridex. Alle rechten voorbehouden. Iridex, het Iridex-logo, MicroPulse, MicroPulse P3 en Cyclo G6 zijn gedeponeerde handelsmerken van Iridex.
 88305-NL.A 02.2022



CE 2797

EC REP

Emergo Europe
 Prinsessegracht 20
 2514 AP The Hague
 Nederland

